

*Diener*

---





Photos by Morten Højberg Nielsen

*Divo* 26





*Dino*  
23



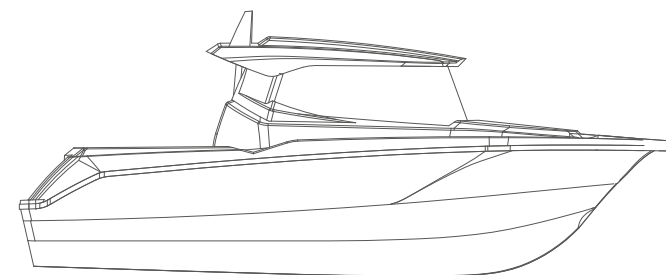
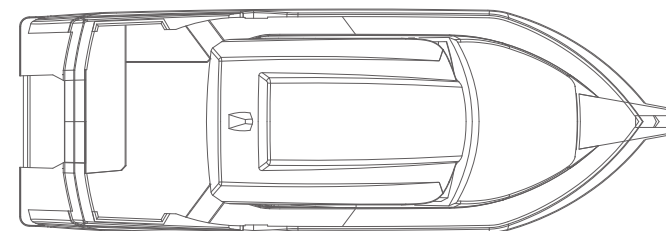
# Dino 26

## DATI TECNICI/TECHNICAL FEATURES

|  |         |
|--|---------|
| Lunghezza f.t./Lenght o.a.                 | 7,80 mt |
| Larghezza f.t./Beam o.a.                   | 2,74 mt |
| Altezza max/Max height                     | 2,95 mt |
| Peso a secco/Dry weight (approx.)          | 2200 Kg |
| N. Persone/Max people on board             | 8       |
| N. Posti letto/Berths                      | 4       |
| Potenza max/Max power (1XL - 2L)           | 250     |
| Categoria di omologazione/Certification CE | C       |

## DOTAZIONI STANDARD/STANDARD EQUIPMENT

Bussola/Compass  
Divano di poppa con schienale abbattibile/Stern sofa with foldable backrest  
Doccia/Shower (lt. 100)  
Luci di navigazione/Navigation lights  
Parabrezza e finestre in vetro/Glass windscreen and windows  
Porta canne/Rod holder (n.2)  
Pulpito/Pulpit  
Scaletta/Ladder  
Serbatoio benzina/Fuel tank (circa/approx lt. 300)  
Tavolo/Table  
Tergicristallo tribordo con impianto lavavetri/Starboard wiper with windscreen washer  
Timoneria idraulica/Hydraulic steering  
**ZONA GIORNO - GUIDA/LIVING AREA - STEERING**  
Gavoni/Lockers  
Mobile con antine/Piece of furniture with cabinets  
Pannello strumenti con presa 12V/Instruments panel with 12V socket  
Piano cucina con lavello e fuoco a gas/Corian kitchen countertop with sink and gas fire  
Porta scorrevole in plexiglass/Plexiglass sliding door  
Sedute passeggeri trasformabili in cuccetta (2 posti)/Convertible passengers seats (2 berths)  
Seggiolino reclinabile pilota/Reclining pilot seat  
Set cuscini completi/Cushions kit  
Tettuccio panoramico con passo uomo apribile/Clear panoramic roof with big opening hatch  
**CABINA - BAGNO/CABIN - TOILET**  
Armadietto/Cabinet  
Dinette matrimoniale/Dinette doublebed  
Passo uomo/Hatch  
Lavandino/Washbasin  
Oblò/Port-light  
WC marino elettrico con serbatoio acque nere/Electric marine toilet with septic tank



## DOTAZIONI OPT/OPT EQUIPMENT

Boiler 220V/Hot water heater 220V (lt. 25)  
Cuscineria di prua/Fore sundeck cushions  
Frigorifero/Refrigerator (lt. 49)  
Impianto 220V con carica batteria/220V plant with battery charger  
Stereo/Stereo  
Tendalino telescopico/Telescopic sunshade arch  
Tende interne complete/Full interior blinds  
Tende oscuranti per tettuccio e parabrezza/Windscreen and roof blinds  
Tergicristallo babordo/Port wiper  
Verricello/Electric winch

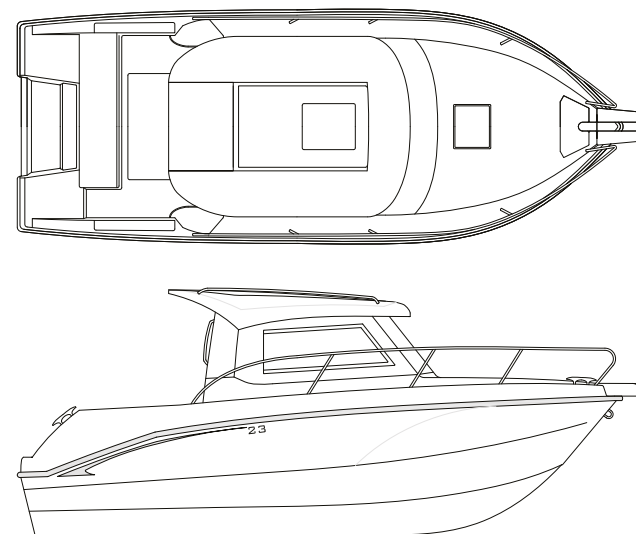
# Dino 23

## DATI TECNICI/TECHNICAL FEATURES

|  |         |
|--|---------|
| Lunghezza f.t./Lenght o.a.                 | 7,15 mt |
| Larghezza f.t./Beam o.a.                   | 2,63 mt |
| Altezza max/Max height                     | 2,86 mt |
| Peso a secco/Dry weight (approx.)          | 1860 Kg |
| N. Persone/Max people on board             | 7       |
| N. Posti letto/Berths                      | 3/4     |
| Potenza max/Max power (1XL)                | 200     |
| Categoria di omologazione/Certification CE | C       |

## DOTAZIONI STANDARD/STANDARD EQUIPMENT

Bussola/Compass  
Divano di poppa con schienale abbattibile/Stern sofa with foldable backrest  
Doccia/Shower (lt. 67)  
Luci di navigazione/Navigation lights  
Parabrezza e finestre in vetro/Glass windscreen and windows  
Porta canne/Rod holder (n.2)  
Pulpito/Pulpit  
Scaletta/Ladder  
Serbatoio benzina/Fuel tank (circa/approx lt. 200)  
Tavolo/Table  
Tergicristallo tribordo con impianto lavavetri/Starboard wiper with windscreen washer  
Timoneria idraulica/Hydraulic steering  
**ZONA GIORNO - GUIDA/LIVING AREA - STEERING**  
Gavoni/Lockers  
Mobile con antine/Piece of furniture with cabinets  
Pannello strumenti con presa 12V/Instruments panel with 12V socket  
Piano in corian con lavello/Corian countertop with sink  
Porta scorrevole in plexiglass/Plexiglass sliding door  
Sedute passeggeri trasformabili in cuccetta (2 posti)/Convertible passengers seats (2 berths)  
Seggiolino reclinabile pilota/Reclining pilot seat  
Set cuscini completi/Cushions kit  
Tettuccio panoramico con passo uomo apribile/Clear panoramic roof with big opening hatch  
**CABINA - BAGNO/CABIN - TOILET**  
Dinette/Dinette  
Passo uomo/Hatch  
Oblò/Port-light  
WC marino elettrico con serbatoio acque nere/Electric marine toilet with septic tank



## DOTAZIONI OPT/OPT EQUIPMENT

Boiler 220V/Hot water heater 220V (lt. 25)  
Cuscineria di prua/Fore sundeck cushions  
Frigorifero/Refrigerator (lt. 49)  
Impianto 220V con carica batteria/220V plant with battery charger  
Panca laterale addizionale poppa con cuscino/Cockpit additional bench with cushion  
Stereo/Stereo  
Tendalino telescopico/Telescopic sunshade arch  
Tende interne complete/Full interior blinds  
Tende oscuranti per tettuccio e parabrezza/Windscreen and roof blinds  
Tergicristallo babordo/Port wiper  
Verricello/Electric winch



Cantieri Capelli S.r.l.  
Via delle industrie, 19 - 26020 Spinadesco - Cremona (Italy)  
Tel. +39 0372 491399  
E-mail: [info@cantiericapelli.it](mailto:info@cantiericapelli.it) - Web: [www.cantiericapelli.it](http://www.cantiericapelli.it)

